

ffmpeg Packages について

ffmpeg のパッケージはGANTAIアプリケーションには含まれていません。

インストーラに記載されているURLまたは以下のURLからダウンロードして配置しアプリケーションに読み込む必要があります。

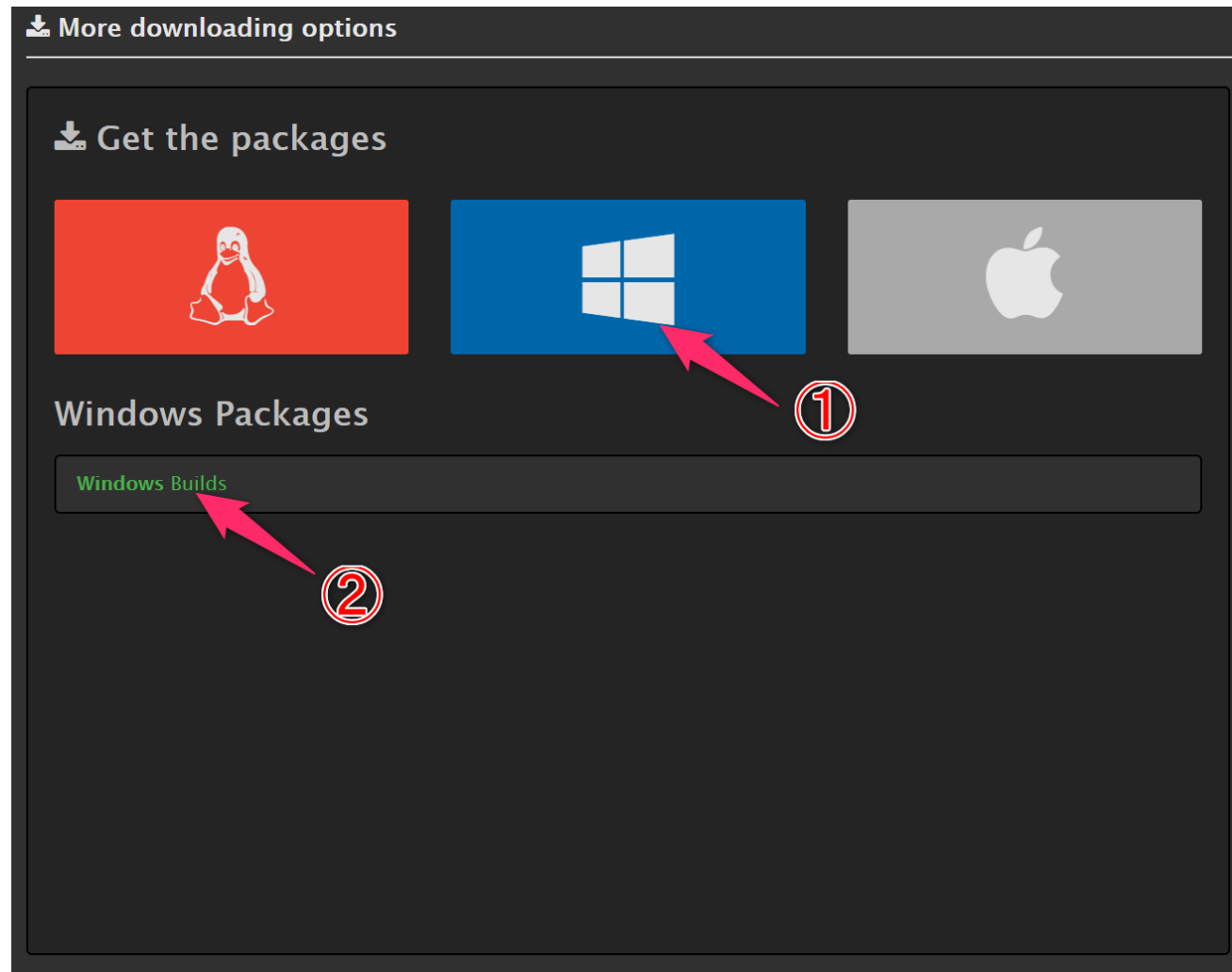
<https://www.ffmpeg.org/download.html>

# ダウンロードサイトにアクセス



インストーラのリンクからダウンロードにアクセス

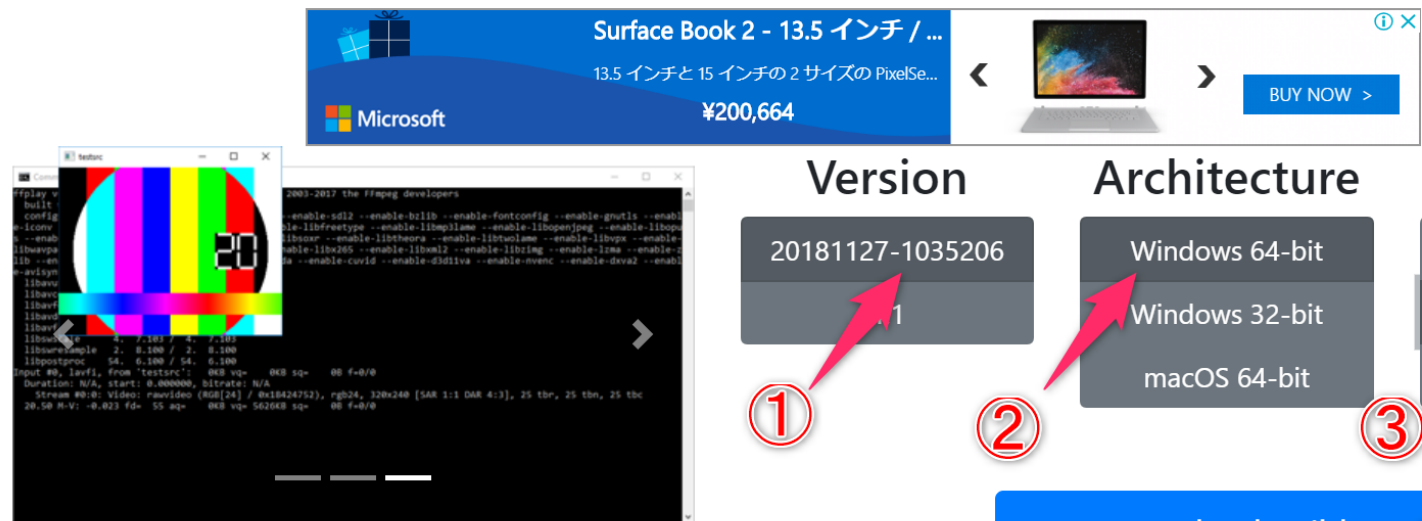
OSを選択し「Build」リンクを押下



# Buildバージョンを選択しダウンロード

## FFmpeg Builds

FFmpeg is the leading multimedia framework to decode, encode, transcode, mux, demux, stream, filter and play. All builds require at least Windows 7 or Mac OS X 10.10 and are licensed as GNU GPL 3.0. I can also provide LGPL builds tailored for your needs, so feel free to [contact me](#) for details.



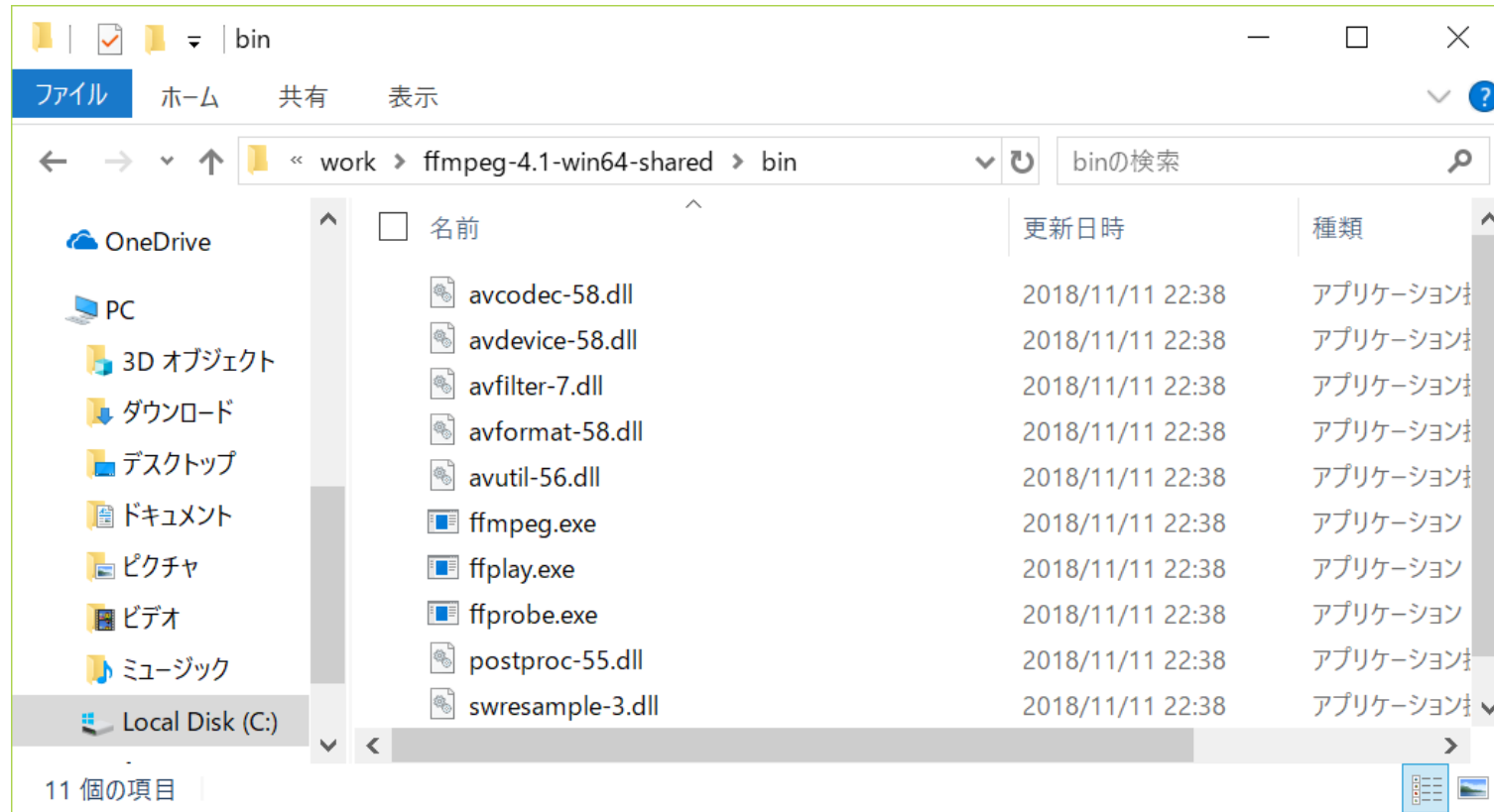
The image shows a Microsoft advertisement for the Surface Book 2 (13.5 inch) with a price of ¥200,664. Below it is a terminal window displaying the FFmpeg build configuration options. The build options are categorized into three columns: Version, Architecture, and Linking. The Version column shows '20181127-1035206' with a red arrow pointing to a circled '1'. The Architecture column shows 'Windows 64-bit', 'Windows 32-bit', and 'macOS 64-bit' with a red arrow pointing to a circled '2'. The Linking column shows 'Static', 'Shared', and 'Dev' with a red arrow pointing to a circled '3'. A blue 'Download Build' button is at the bottom right with a red arrow pointing to a circled '4'.

Version	Architecture	Linking
20181127-1035206	Windows 64-bit	Static
	Windows 32-bit	Shared
	macOS 64-bit	Dev

Download Build

※必ず「Shared」を選択してください。

# パッケージを任意フォルダに配置



ZIPファイルを展開後、任意のフォルダに配置してください。

# パッケージの場所を指定



以上の手順でffmpegパッケージの配置およびアプリケーションへの読み込みの指定は完了です。

インストーラの説明に沿ってインストールを行ってください。